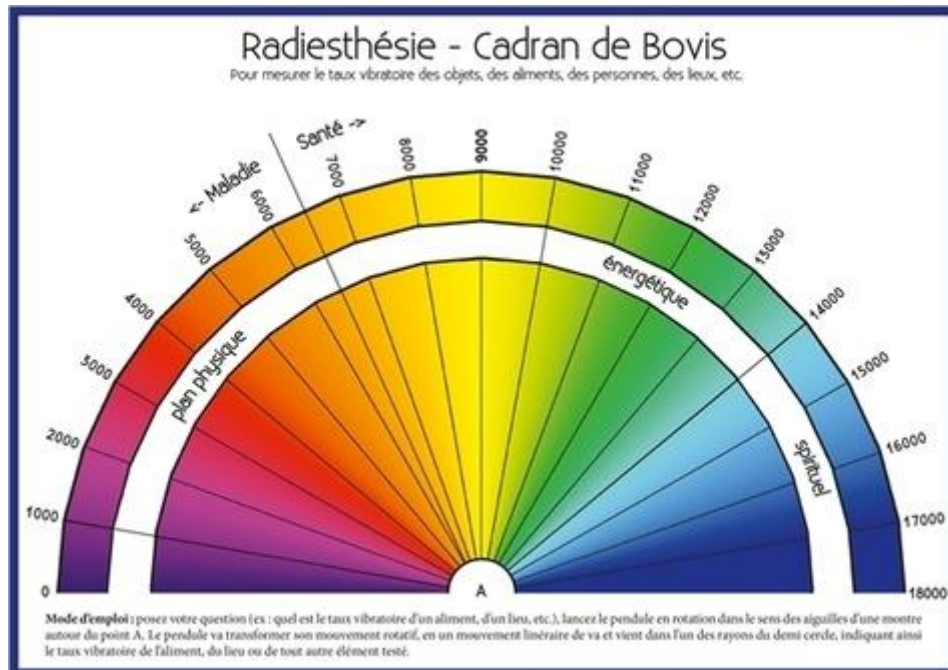


Le cadran de Bovis



Le cadran de Bovis est un outil de mesure de la fréquence vibratoire, autant des objets, lieux que des personnes.

Vous pouvez donc l'utiliser pour mesurer votre propre taux vibratoire, mais surtout voir de quelle façon l'élever lorsque le besoin s'en fait ressentir.

Quels sont les outils qui vous permettent d'augmenter votre taux vibratoire? Quelles modalités proposées pour nourrir votre énergie est la meilleure pour vous? Quel taux vibratoire porte votre synergie d'huiles essentielles chouchou? Est-elle votre meilleur choix? Quel est votre taux vibratoire avant et après une libération?

Bref, amusez-vous à faire des tests et à mesurer la réponse de votre énergie.

Étapes :

Connectez-vous à votre énergie ainsi qu'au cadran de Bovis et posez une question claire.

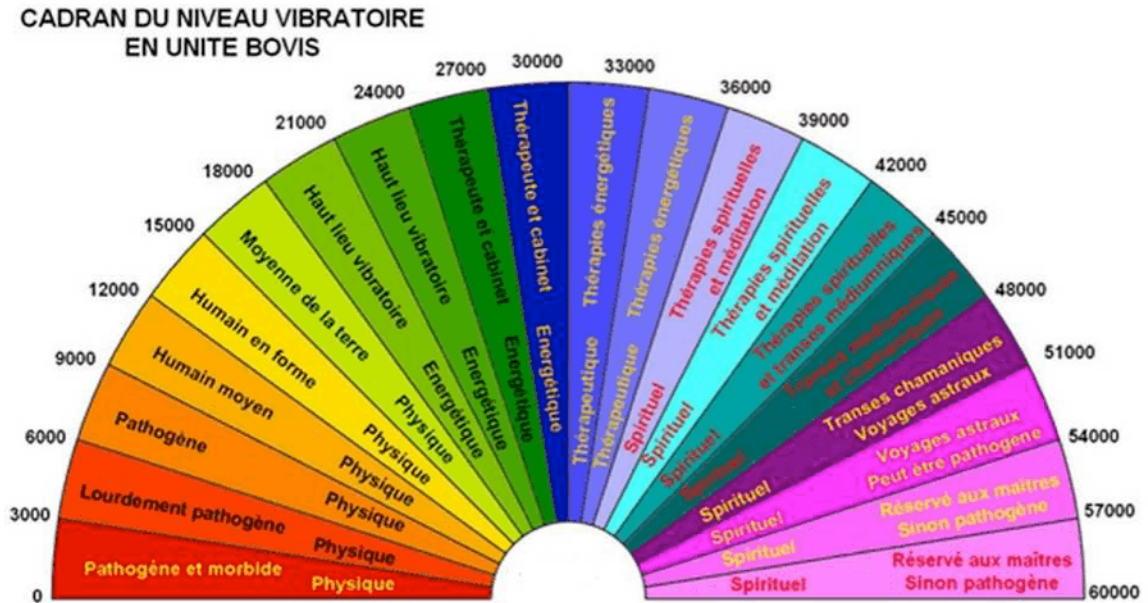
Placez votre pendule en mouvement au-dessus de la lettre A, en bas au centre du cadran.

Le pendule effectuera un mouvement de va et vient en pointant une direction, une couleur, un chiffre.



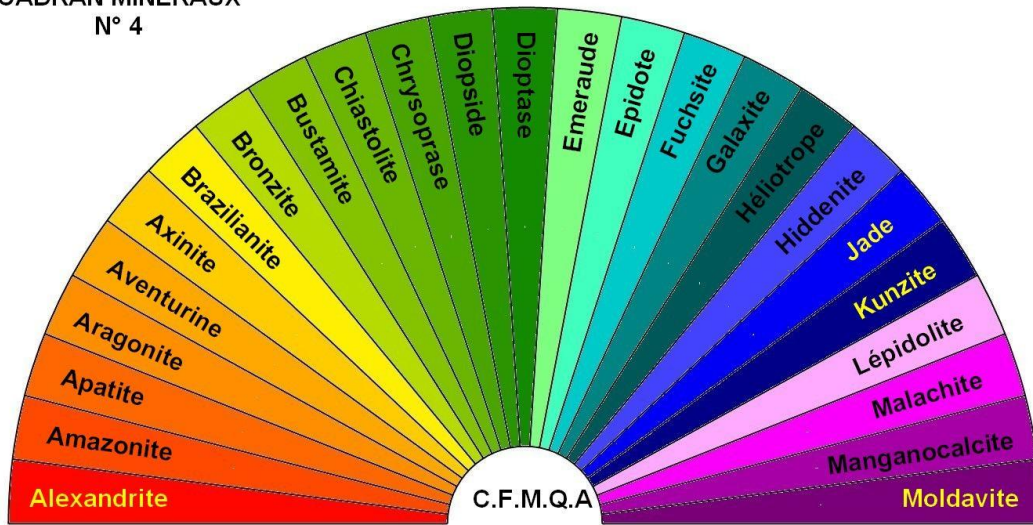
Le cadran de Bovis

Voici d'autres cadrans à utiliser. Allez voir sur Internet pour tous les différents cadrans de radiesthésie. Il en existe plusieurs.

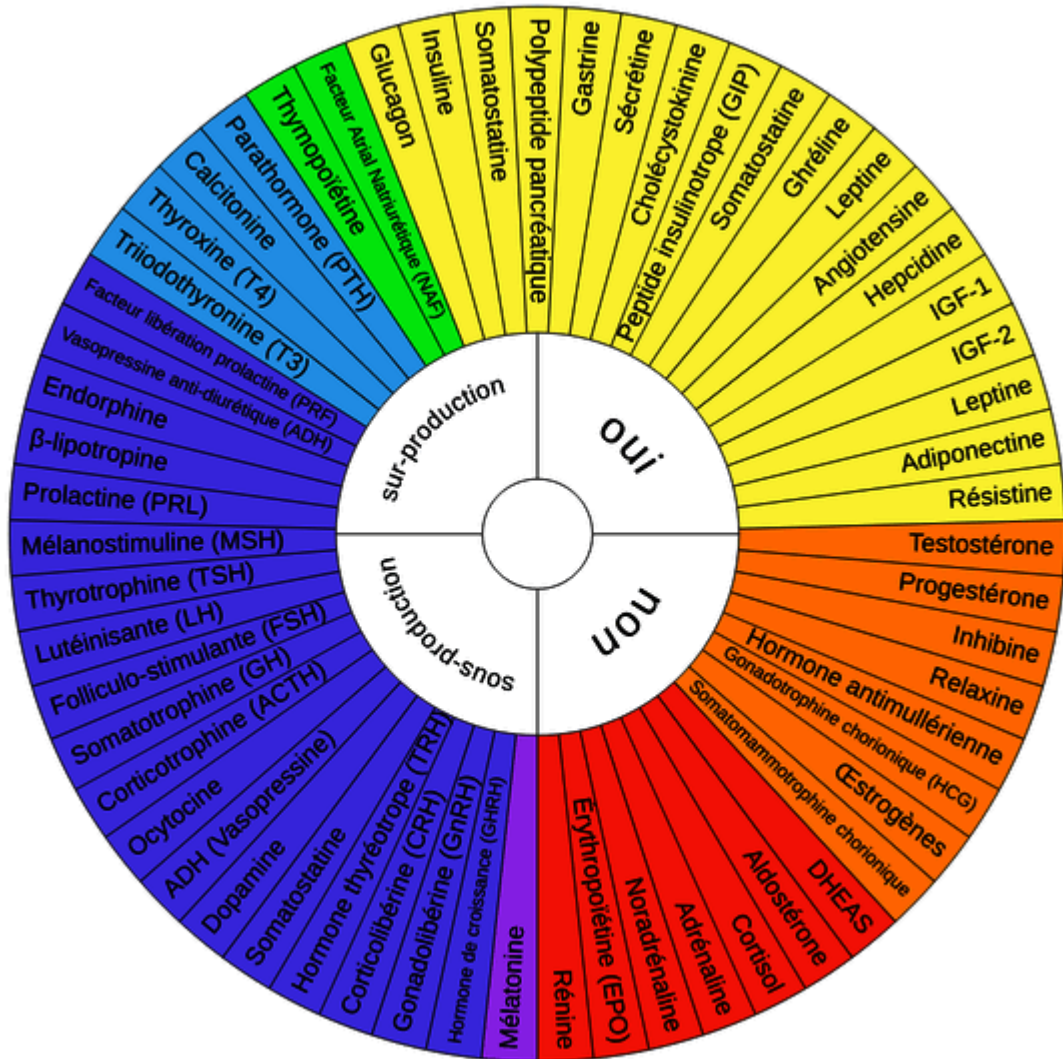


Le cadran de Bovis

CADRAN MINÉRAUX
N° 4



Le cadran de Bovis



créé avec subtil.net

